



Federación Nacional de Cafeteros de Colombia

02/09/2010

Gerencia Comercial; Inteligencia Competitiva*

Reporte Diario de Mercado

Estadísticas

CAFÉ ARÁBICA - BOLSA DE NUEVA YORK*			
	SEP0	DEC0	MAR1
Apertura	180.90	182.00	182.35
Alto	184.65	186.65	186.50
Bajo	180.90	181.35	182.00
Cierre	183.20	184.85	184.80
Cambio	2.70	2.50	2.40
OI	354	94,142	32,214

	OI	SEP/DEC	DEC/MAR
Volumen	761	141,447	1.65
Cambio	-30	-0.20	-0.10

	Londres*	Sao Paulo*
Contrato	NOV0	SEP0
Cierre	1,641	232
Cambio	-6.00	1.90
Arbitraje NY	108.76	8.19
Cambio Arb.	2.97	1.26

Mercado Interno*	Precio	Cambio
Precio FNC (COP/carga)	843,750	250
Dólar TRM (COP/USD)	1,815.09	-11.22

Diferenciales (Pueden ser tanto de oferta como de ventas efectiva)

Colombia UGQ	55
Guatemala HB	33.5
Honduras HG	23
Brasil Santos 2/3	-25
Vietnam Gr 2 LIFFE	165

Fuente: Bloomberg, Reuters, Complete Coffee Coverage, Dow Jones.

Inventarios NYBOT*	Valor	Cambio
Certificados	2,014,002	402
Pending Grading	6,965	-5,375

Commodities*	Valor	Cambio
Índice CRB	271.15	2.64
Petróleo	74.95	1.04
Azúcar	20.81	0.32
Cacao	2,691	-16.00

Monedas*	Valor	Cambio
Brasil - Real (BRL)	1.73	-0.016
Europa - Euro (EUR)	1.28	0.003
UK - Libra (GBP)	1.54	-0.005
Japón - Yen (JPY)	84.32	-0.130
Vietnam - Dong	19,495.00	0.00

Tasas de Interés*	Valor	Cambio
DTF (Colombia)	3.52	-0.06
Libor 3 Meses (US)	0.29	0.00

CAFÉ

El precio del café ganó 2,50 US¢ frente a la mañana de ayer, finalizando operaciones en 184,85 US¢/lb. Tanto las preocupaciones alrededor de la sequía en Brasil como la apreciación de las monedas propias de países productores ha desincentivado las ventas de origen a la espera de nuevos altos históricos en las cotizaciones de bolsa. Este fenómeno ha generado una falta de ventas de origen en el mercado permitiendo que las compras por parte de fondos e inversionistas jalonen los precios cerca de máximos de 13 años alrededor de 188,65 US¢/lb. Mientras tanto, analistas sugieren que a pesar de las expectativas superavitarias para la cosecha 2010-11, las estreches de los inventarios continuaría soportando al mercado en el largo plazo.



NOTICIAS (Reuters—Dow Jones Newswires)

Guatemala: La Asociación Nacional del Café (Anacafe) reportó un incremento de 1,4% en las exportaciones del grano durante el pasado mes de agosto frente al mismo periodo del año anterior. De acuerdo con esto, las exportaciones del grano habrían pasado de 219.938 sacos de 60kg en agosto de 2009 a 223.062 sacos de 60kg en agosto del presente año. Mientras tanto, las exportaciones acumuladas para la cosecha 2009-10 habrían caído 2,3% alcanzando sólo 3,23 millones de sacos de 60kg.

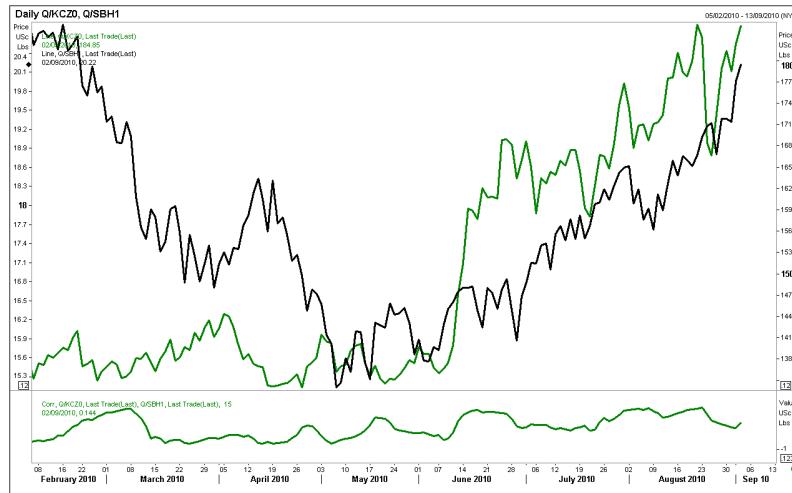
OTRAS MATERIAS PRIMAS Y MONEDAS

Azúcar: La cotización del azúcar subió 0,32US¢ frente pasada jornada, clausurando el jueves en 20,81 US¢/lb. Tanto los sólidos fundamentales que soportan las recientes alzas en precios del azúcar como el comportamiento positivos de otros mercados continuaron presionando la recuperación de los precios del producto durante la mañana de hoy. Asimismo, reportes sobre escasas físicas del producto para satisfacer la demanda de corto plazo de países como Pakistán y Rusia han llevado a los analistas a esperar precios arriba de 22 US¢/lb.

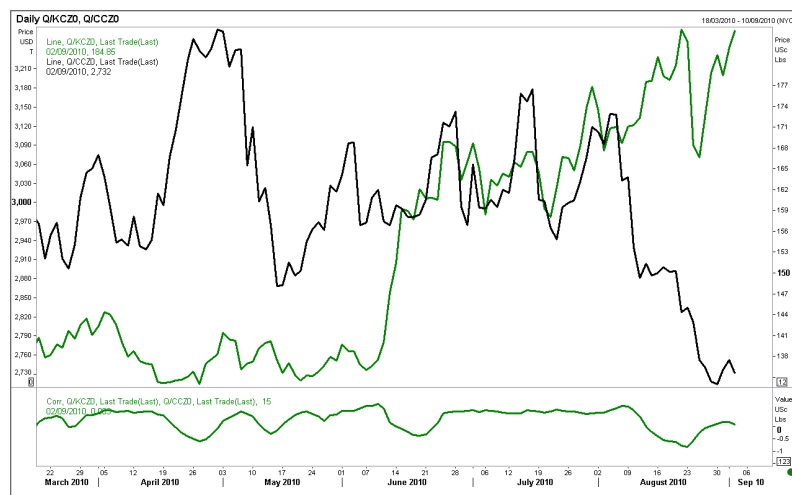
Cacao: El precio del cacao per-**Real:** El real se apreció 0,73% dió \$17 USD frente a la anterior frente al cierre del pasado miércoles cerrando la mañana en coles, cerrando su cotización en \$2.735 USD/Ton. Las mayores 1,7341BRL/USD. Los planes de expectativas de cosecha en el capitalización de la compañía occidental de África continúan erosionando los fundamentales continuando atrayendo flujos de demanda de cacao para el capitales al gigante sur americano 2010-11, lo cual ha dejado cano. Así, tanto el anuncio del al mercado en manos de unos gobierno brasileño de realizar pocos agentes quienes comenza una operación swap donde iron a cerrar parte de sus posiciones antes del largo fin de semana como la noticia sobre una na próximo debido al día festivo posible emisión de \$750USD en Estados Unidos. Operadores millones en bonos externos por esperan que el cacao cierre la parte de Oi, impulsaron las semana con tendencia a la baja. expectativas revaluacionistas.

* Lo publicado en este informe es de la entera responsabilidad de sus autores y corresponde a información tomada de agencias de noticias, por lo tanto no compromete la opinión de la Federación Nacional de Cafeteros de Colombia, ni de la Gerencia General. Ninguna opinión o información expresadas en este reporte constituye una recomendación para la compra o venta de contratos de futuros u opciones. Los datos aquí expuestos han sido obtenidos de fuentes que consideramos fiables, pero no garantizamos su exactitud. De acuerdo con esto, el proceso de Inteligencia Competitiva y la Federación Nacional de Cafeteros de Colombia no asumen ninguna responsabilidad por los resultados obtenidos en cualquier operación que se efectuara con base en la información divulgada. Este informe está protegido por las leyes de derechos de autor y, en consecuencia, queda prohibida su reproducción, distribución mediante su venta, comercialización, exportación o importación, comunicación pública, transformación y/o cualquier otra forma de explotación económica, por cualquier medio conocido o por conocerse, salvo en los casos excepcionales y para los fines excepcionales previstos en la misma ley.

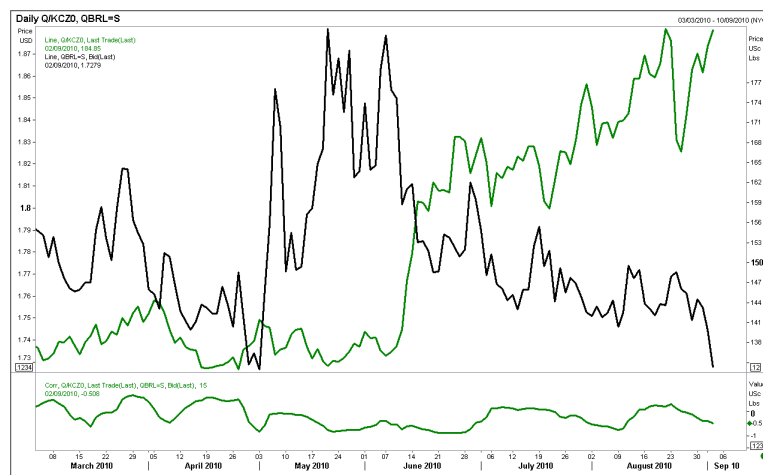
Gráfica de Precios Diaria del **Café** VS Azúcar en Nueva York – (Sept. 2010)



Gráfica de Precios Diaria del **Café** VS Cacao en Nueva York – (Sept. 2010)



Gráfica de Precios Diaria del **Café** en Nueva York – (Sept. 2010) VS Real Brasileño



* Lo publicado en este informe es de la entera responsabilidad de sus autores y corresponde a información tomada de agencias de noticias, por lo tanto no compromete la opinión de la Federación Nacional de Cafeteros de Colombia, ni de la Gerencia General. Ninguna opinión o información expresadas en este reporte constituye una recomendación para la compra o venta de contratos de futuros u opciones. Los datos aquí expuestos han sido obtenidos de fuentes que consideramos fiables, pero no garantizamos su exactitud. De acuerdo con esto, el proceso de Inteligencia Competitiva y la Federación Nacional de Cafeteros de Colombia no asumen ninguna responsabilidad por los resultados obtenidos en cualquier operación que se efectuara con base en la información divulgada. Este informe está protegido por las leyes de derechos de autor y, en consecuencia, queda prohibida su reproducción, distribución mediante su venta, comercialización, exportación o importación, comunicación pública, transformación y/o cualquier otra forma de explotación económica, por cualquier medio conocido o por conocerse, salvo en los casos excepcionales y para los fines excepcionales previstos en la misma ley.

Reporte Diario de Mercados

Calle 73 No. 8-13

Bogotá, Colombia

José Felipe Jaramillo

Santiago Silva Restrepo

Teléfono: (57) 1 3136600

Fax: (57) 1 2352119

Correo:

informacion.comercial@cafedecolombia.com

www.federaciondecafeteros.org



**Federación Nacional de
Cafeteros de Colombia**

En 1927, los cafeteros colombianos se unieron con el fin de crear una institución que representara nacional e internacionalmente y que velara por su bienestar y el mejoramiento de su calidad de vida. Así nació la Federación Nacional de Cafeteros de Colombia (FNC), considerada hoy como la ONG Rural más grande del mundo. La Federación es una entidad sin ánimo de lucro, y no es afiliada a ningún partido político.