



Federación Nacional de Cafeteros de Colombia

03/09/2010

Gerencia Comercial; Inteligencia Competitiva*

Reporte Diario de Mercado

Estadísticas

| CAFÉ ARÁBICA - BOLSA DE NUEVA YORK* | | | |
|-------------------------------------|--------|---------|---------|
| | SEP0 | DEC0 | MAR1 |
| Apertura | 184.90 | 184.70 | 184.50 |
| Alto | 186.20 | 188.35 | 188.10 |
| Bajo | 184.90 | 184.00 | 183.90 |
| Cierre | 185.05 | 186.95 | 186.85 |
| Cambio | 1.85 | 2.10 | 2.05 |
| OI | 336 | 94,778 | 32,679 |
| Volumen | OI | SEP/DEC | DEC/MAR |
| | 134 | 142,590 | 1.90 |
| Cambio | -30 | 0.25 | -0.05 |

| | Londres* | Sao Paulo* |
|--------------|----------|------------|
| Contrato | NOV0 | SEP0 |
| Cierre | 1,639 | 232 |
| Cambio | -2.00 | 0.00 |
| Arbitraje NY | 110.71 | 10.04 |
| Cambio Arb. | 1.94 | 1.85 |

| Mercado Interno* | Precio | Cambio |
|------------------------|----------|--------|
| Precio FNC (COP/carga) | 840.125 | -3.625 |
| Dólar TRM (COP/USD) | 1,810.65 | -4.44 |

Diferenciales* (Pueden ser tanto de oferta como de ventas efectivas)

| | |
|--------------------|-----|
| Colombia UGQ | 55 |
| Guatemala HB | 33 |
| Honduras HG | 23 |
| Brasil Santos 2/3 | -26 |
| Vietnam Gr 2 LIFFE | 165 |

Fuente: Bloomberg, Reuters, Complete Coffee Coverage, Dow Jones.

| Inventarios NYBOT* | Valor | Cambio |
|--------------------|-----------|--------|
| Certificados | 2,014,477 | 475 |
| Pending Grading | 7,675 | 710 |

| Commodities* | Valor | Cambio |
|--------------|--------|--------|
| Indice CRB | 272.77 | 1.62 |
| Petróleo | 74.34 | -0.68 |
| Azúcar | 20.60 | -0.21 |
| Cacao | 2,727 | 36.00 |

| Monedas* | Valor | Cambio |
|---------------------|-----------|--------|
| Brasil - Real (BRL) | 1.73 | 0.007 |
| Europa - Euro (EUR) | 1.29 | 0.007 |
| UK - Libra (GBP) | 1.54 | 0.005 |
| Japón - Yen (JPY) | 84.31 | 0.010 |
| Vietnam - Dong | 19,485.00 | -20.00 |

| Tasas de Interés* | Valor | Cambio |
|--------------------|-------|--------|
| DTF (Colombia) | 3.52 | -0.06 |
| Libor 3 Meses (US) | 0.29 | 0.00 |

CAFÉ

El precio del café subió 2,50 US¢ frente al cierre anterior, finalizando el viernes en 186,95 US¢/lb. Las condiciones fundamentales de corto plazo y reportes sobre expectativas de cosecha de largo plazo poco optimistas para algunos orígenes han incentivado las compras especulativas por parte de algunos agentes. De esta forma, los precios del grano se apreciaron 4,5% en lo corrido de la semana donde alcanzaron su nivel más alto desde 1997 impulsados por expectativas de precios por arriba de 190 US¢/lb en el corto plazo. Sin embargo, este fenómeno ha generado tanto la falta de participantes de industria como de productores en el mercado debido a las expectativas de mayores precios por parte de unos y las de corrección de los otros.



NOTICIAS (Reuters—Dow Jones Newswires)

Honduras: El Consejo Nacional de Café (IHCAFE) reportó una disminución de 49% en las exportaciones del grano durante el pasado mes de agosto frente al mismo período de 2009. De esta forma, las exportaciones de café habrían pasado de 169.515 sacos de 60kg en agosto de 2009 a 85.812 sacos de 60kg en agosto del presente año. Así, las exportaciones acumuladas para lo corrido de la cosecha 2009-10 habrían alcanzado 3,14 millones de sacos de 60kg frente a los 2,97 millones de sacos de 60kg del mismo período del ciclo anterior.

OTRAS MATERIAS PRIMAS Y MONEDAS

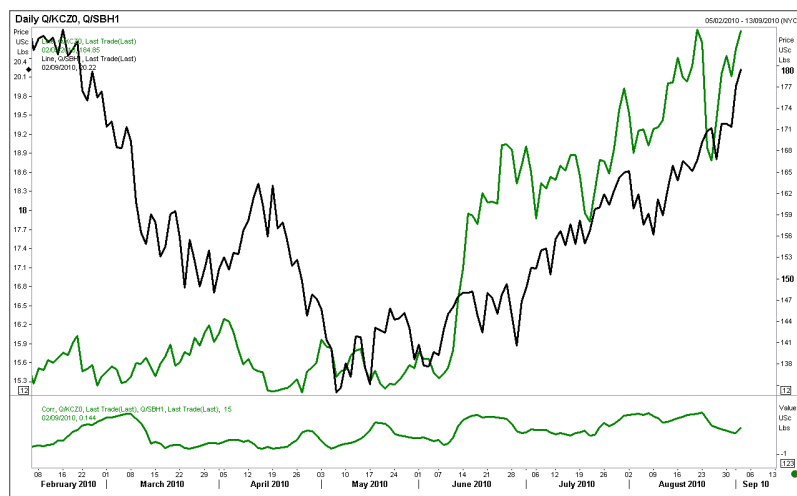
Azúcar: La cotización del azúcar retrocedió 0,21 US¢ frente a la jornada de ayer, obteniendo un precio de cierre de 20,60US¢/lb. Como una sesión de consolidación calificaron operadores del mercado lo sucedido durante la mañana de hoy con los precios del azúcar. Así, a pesar de la corrección bajista del viernes, analistas coinciden en que los precios del azúcar deberían continuar ganando terreno debido a los sólidos fundamentales que generan la escasez física del producto y los problemas para cosecha 2010-11 en Rusia y Pakistán.

Cacao: El precio del cacao recuperó \$37 USD frente al pasado jueves, terminando operaciones en \$2.772 USD/Ton. Tanto el fortalecimiento de la libra esterlina frente al dólar como las condiciones técnicas de sobreventa de 8,8% durante el segundo trimestre de 2010, las expectativas frente a un probable crecimiento de 7% para el año completo incentivaron el ingreso de capitales al gigante suramericano. Sin embargo, el sentimiento global continuó siendo afectado por los débiles datos del sector servicio estadounidense.

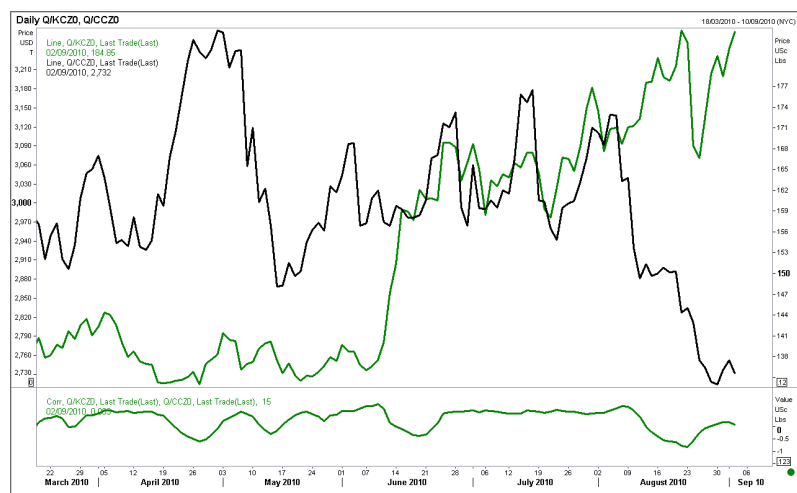
Real: El real se fortaleció 0,05% frente al pasado día de la mañana anterior, finalizando el último día de la semana en 1,7333BRL/USD. Tras conocerse el dato sobre el crecimiento económico brasileño de 8,8% durante el segundo trimestre de 2010, las expectativas frente a un probable crecimiento de 7% para el año completo incentivaron el ingreso de capitales al gigante suramericano. Sin embargo, el sentimiento global continuó siendo afectado por los débiles datos del sector servicio estadounidense.

* Lo publicado en este informe es de la entera responsabilidad de sus autores y corresponde a información tomada de agencias de noticias, por lo tanto no compromete la opinión de la Federación Nacional de Cafeteros de Colombia, ni de la Gerencia General. Ninguna opinión o información expresadas en este reporte constituye una recomendación para la compra o venta de contratos de futuros u opciones. Los datos aquí expuestos han sido obtenidos de fuentes que consideramos fiables, pero no garantizamos su exactitud. De acuerdo con esto, el proceso de Inteligencia Competitiva y la Federación Nacional de Cafeteros de Colombia no asumen ninguna responsabilidad por los resultados obtenidos en cualquier operación que se efectuara con base en la información divulgada. Este informe está protegido por las leyes de derechos de autor y, en consecuencia, queda prohibida su reproducción, distribución mediante su venta, comercialización, exportación o importación, comunicación pública, transformación y/o cualquier otra forma de explotación económica, por cualquier medio conocido o por conocerse, salvo en los casos excepcionales y para los fines excepcionales previstos en la misma ley.

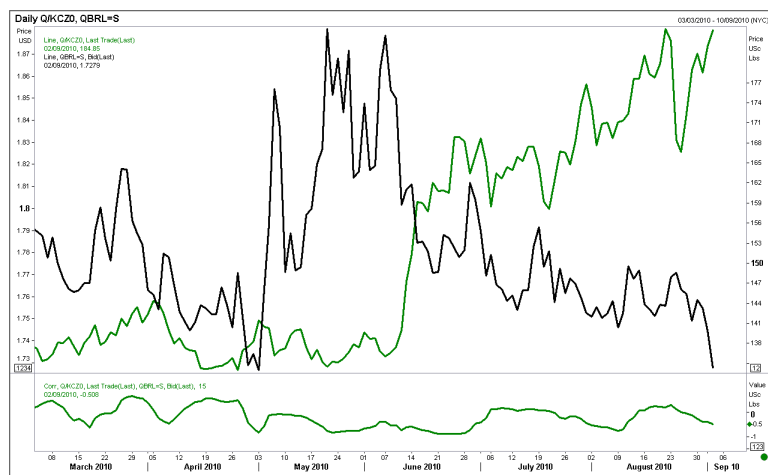
Gráfica de Precios Diaria del **Café** VS Azúcar en Nueva York – (Sept. 2010)



Gráfica de Precios Diaria del **Café** VS Cacao en Nueva York – (Sept. 2010)



Gráfica de Precios Diaria del **Café** en Nueva York – (Sept. 2010) VS Real Brasileño



* Lo publicado en este informe es de la entera responsabilidad de sus autores y corresponde a información tomada de agencias de noticias, por lo tanto no compromete la opinión de la Federación Nacional de Cafeteros de Colombia, ni de la Gerencia General. Ninguna opinión o información expresadas en este reporte constituye una recomendación para la compra o venta de contratos de futuros u opciones. Los datos aquí expuestos han sido obtenidos de fuentes que consideramos fiables, pero no garantizamos su exactitud. De acuerdo con esto, el proceso de Inteligencia Competitiva y la Federación Nacional de Cafeteros de Colombia no asumen ninguna responsabilidad por los resultados obtenidos en cualquier operación que se efectuara con base en la información divulgada. Este informe está protegido por las leyes de derechos de autor y, en consecuencia, queda prohibida su reproducción, distribución mediante su venta, comercialización, exportación o importación, comunicación pública, transformación y/o cualquier otra forma de explotación económica, por cualquier medio conocido o por conocerse, salvo en los casos excepcionales y para los fines excepcionales previstos en la misma ley.

Reporte Diario de Mercados

Calle 73 No. 8-13

Bogotá, Colombia

José Felipe Jaramillo

Santiago Silva Restrepo

Teléfono: (57) 1 3136600

Fax: (57) 1 2352119

Correo:

informacion.comercial@cafedecolombia.com

www.federaciondecafeteros.org



**Federación Nacional de
Cafeteros de Colombia**

En 1927, los cafeteros colombianos se unieron con el fin de crear una institución que representara nacional e internacionalmente y que velara por su bienestar y el mejoramiento de su calidad de vida. Así nació la Federación Nacional de Cafeteros de Colombia (FNC), considerada hoy como la ONG Rural más grande del mundo. La Federación es una entidad sin ánimo de lucro, y no es afiliada a ningún partido político.