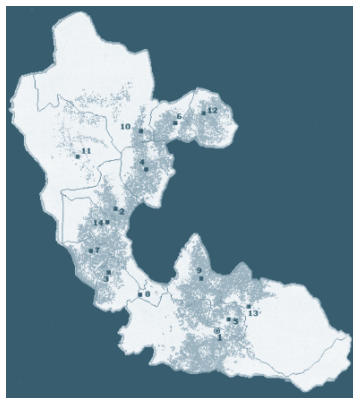



Comité Departamental de Cafeteros de Risaralda





Durante el 2006, el Comité de Cafeteros de Risaralda centró sus actividades en programas encaminados al mejoramiento de la calidad de vida del caficultor y su familia, así como en proyectos orientados a mejorar el beneficio y calidad del café.

Fue tarea fundamental, la ejecución de los diversos objetivos estratégicos y propósitos planteados tanto en el área técnica como en la administrativa. Es así, como se realizó un seguimiento continuo y detallado a cada uno de los programas, sus metas y realizaciones, para lograr cumplir efectivamente con los fines propuestos en el Plan Estratégico.

Uno de los propósitos fundamentales del Comité es actualizar la información cafetera. En este sentido, este año se terminará la actualización en el SICA de lotes mayores de 9 años en los 14 municipios del departamento y que representan el 26% del área sembrada en café.

Un resultado positivo para Risaralda, fue la participación democrática del 68% de los caficultores aptos para votar, como respuesta al compromiso institucional y a la legitimación de los programas gremiales.

Relación con la Autoridades

Principales Convenios de Cooperación

Dentro de la agenda regional elaborada con la Administración Departamental para el desarrollo del sector agrícola, se decidió fortalecer los proyectos de lulo, mora, plátano y se incluyeron mayores recursos gubernamentales para el sector cafetero. Esto último, refleja el compromiso de la Gobernación para impulsar los cafés especiales desde los sectores agrícola, de competitividad y de educación, como bien se refleja en los proyectos de cofinanciación.

Como un esfuerzo que nació del seno del Comité Departamental de Cafeteros de Risaralda, se

creó el programa de Protección del Medio Ambiente - Reforestación, vinculando al Gobierno Departamental a través de la Corporación Autónoma de Risaralda (Carder). A la fecha, el programa ha mostrado resultados positivos en aspectos como la comercialización de la madera y producción de árboles para leña, reforestación de cuencas importantes y plantación de árboles para la división de lotes y proporción de madera con contrato de compra con Cartón de Colombia.

Al igual que el Gobierno Departamental, los municipios han tomado conciencia de la importancia de apoyar dichos proyectos y ofrecer los recursos económicos para la transferencia de tecnología y el apoyo a las cadenas productivas.

Durante el período 2002-2006, el Comité Departamental de Cafeteros de Risaralda logró ejecutar recursos por \$30.290 millones, de los cuales \$9.984 millones fueron aportados por el FoNC. De esta manera, el Comité de Risaralda logró un nivel de apalancamiento de los recursos del FoNC 2.03 durante los últimos cinco años. Es decir que por cada peso que aportó el Comité con recursos del FoNC, otros cofinanciadores contribuyeron con 2.03 pesos. El Cuadro 1 presenta información más detallada al respecto.

Comercialización del Café Colombiano

Balance General de las Cooperativas

Pereira se ha constituido como un centro de confluencia de compradores de café. Por ello, la efectividad de la gestión de las cooperativas resulta de gran importancia para el fortalecimiento de la comercialización y con ello, el afianzamiento de los servicios y programas dirigidos a los asociados. Por ello, Coopcafer ha consolidado su función apoyando los programas de la Federación con relación a futuros, creando el Plan Futuritos, que inicia este año. El objetivo del Plan es apoyar a los cafeteros ofreciendo precios com-

Cuadro 1. Inversión Social
(Millones de \$)

Año	FoNC	FNC	Gobierno Nacional	Gobierno Departamental y Municipal	Cooperación Internacional	Otros Aportantes	Ejecución Total	Apalancamiento
2002	1.515	2.289		465		13	4.282	1,83
2003	3.792	2.713		1.508			8.013	1,11
2004	1.687	2.514		659			4.860	1,88
2005	1.475	2.799		1.289			5.562	2,77
2006 (Enero - Septiembre)	616	152	333	828		7	1.937	2,14
2006 (Octubre - Noviembre - Diciembre)	900	23	3.356	1.162		194	5.636	5,26

petitivos con plazos de entrega de cosecha de 2 meses.

El cumplimiento de las metas para las entregas de café a Almacafé por parte de las cooperativas ha aumentado durante los últimos tres años. Así, mientras en 2004, el nivel de cumplimiento de las metas fue del 56%, en 2005 esta cifra aumentó al 76% y para 2006 se fijó en el 94%. Al respecto el Cuadro 2 ofrece mayor detalle.

Vale la pena reconocer el compromiso de Almacafé con los caficultores del departamento, el cual se ha intensificando. Muestra de ello es el número cada vez mayor de grupos de cafeteros sensibilizados y capacitados con el objetivo de asegurar la calidad del grano desde la finca.

Valor Agregado

Balance de los programas de Cafés Especiales existentes

El Programa de Cafés especiales en el departamento de Risaralda inició en 2004. Durante 2005, se duplicó el número de proyectos vinculados. Este impulso, permitió que los cafeteros

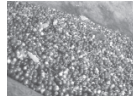
cambiaran de paradigmas en torno a la recolección, el beneficio y el manejo de las instalaciones.

Los caficultores han mostrado su compromiso en relación con la producción de cafés especiales.

Lo anterior se refleja, en el incremento del volumen de café comercializado entre 2004 y 2006. Así, mientras en 2004, se comercializaron 1.008.229 Kg., en 2006 este valor alcanzó los 2.286.482 Kg. La duplicación del volumen tranzado también vino acompañada de un incremento en el número de caficultores interesados en el tema de los cafés especiales. En el Cuadro 3, se presenta el número de caficultores adscritos a los diferentes programas y el volumen de café comercializado en cada uno de ellos.

Gestiones realizadas para asegurar la calidad del café

El Servicio de Extensión ha trabajado en diferentes programas de cafés especiales, enfocado hacia la obtención de los diferentes sellos de certificación. Con el fin de apoyar la labor del Servicio de Extensión, se hizo necesario contar



Cuadro 2. Entregas a Almacafé
(Millones de Kg. de c.p.s.)

Año	Nombre Cooperativa	Entregas	Metas	Cumplimiento %
2002	Coopcafer Risaralda	9.062		
	Coop. Marsella	2.465		
	Coop. Santa Rosa	2.831		
	Subtotal	14.358		
2003	Coopcafer Risaralda	8.157		
	Coop. Marsella	1.396		
	Coop. Santa Rosa	3.593		
	Subtotal	13.146		
2004	Coopcafer Risaralda	8.922	14.000	64
	Coop. Marsella	948	1.000	95
	Coop. Santa Rosa	949	4.200	23
	Subtotal	10.819	19.200	56
2005	Coopcafer Risaralda	7.588	10.000	76
	Coop. Marsella	414	350	118
	Coop. Santa Rosa	591	950	62
	Subtotal	8.593	11.300	76
2006	Coopcafer Risaralda	9.284	9.500	98
	Coop. Marsella	448	500	90
	Coop. Santa Rosa	552	900	61
	Subtotal	10.284	10.900	94

con una herramienta que permitiera evaluar las prácticas de cultivo y beneficio de los caficultores, para la obtención de una taza limpia y de calidad consistente. Por ello, con el apoyo de los Comités Municipales y Departamental se implementó el laboratorio de calidad, el cual trabaja bajo seis consignas fundamentales:

- Capacitación a extensionistas en la interpretación de los resultados de taza y recomendaciones al caficultor.
- Análisis de muestras y orientación al productor para la obtención de un café de excelente calidad.
- Implementación de la base de datos para la sistematización de los resultados de taza en el departamento.
- Definición de zonas con perfiles potenciales para la creación de grupos de alta calidad.
- Posicionar el café de Risaralda mediante la

Cuadro 3. Caficultores y volumen de café comercializado en los diferentes programas de cafés especiales, 2004-2006

Año	Programa	Caficultores	Categoría (Orgánico, Fair, Trade, Exótico, . . .)	Kilos Comercializados (Enero - Diciembre)	
2004	APIA	66	Exótico	298.229	
	FLO	120	Fair Trade	660.000	
	JAZMIN	38	Exótico	50.000	
	Sub Total	224		1.008.229	
2005	APIA	280	Exótico	284.866	
	FLO	206	Fair Trade	87.500	
	JAZMIN	319	Exótico	50.000	
	RAINFOREST	15	Sostenible	20.000	
	REGIONAL	128	Regional	200.000	
	UTZ KAPEH	32	Sostenible	70.000	
	Sub Total	980		712.366	Kilos Comercializados (Octubre - Diciembre)
2006	APIA	797	Exótico	284.479	372.000
	FLO	367	Fair Trade	429.142	113.460
	JAZMIN	143	Exótico	23.749	150.000
	RAINFOREST	10	Sostenible	15.700	79.794
	REGIONAL	296	Regional	46.000	346.500
	UTZ KAPEH	49	Sostenible	50.868	374.790
	Sub Total	1.662		849.938	1.436.544

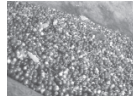
participación en concursos de café de alta calidad.

- Promover la consolidación de los cafés especiales de origen mediante la coordinación institucional con Almacafé y las Cooperativas.

La importancia del Laboratorio de Taza se ve reflejada en la importante función de capacitación que cumple desde su inicio. A la fecha, el laboratorio ha analizado 240 muestras y ha permiti-

do sensibilizar y capacitar 595 caficultores y 168 empleados y estudiantes. Igualmente, ha apoyando el programa de Jóvenes Vigías de la Calidad, en el cual los estudiantes de los últimos grados de bachillerato cumplen la función social requerida por las instituciones educativas.

De esta manera, se fortalece el compromiso con el café y se crean los incentivos para la realización del relevo generacional. Además, el programa brinda herramientas útiles que pueden ser utilizadas posteriormente en la finca.



Por su parte, el Servicio de Extensión, ha contribuido de manera significativa en la capacitación de caficultores. Así, por medio de 728 actividades grupales 16.154 caficultores fueron capacitados en temas relacionados con los cafés especiales. Adicionalmente, se realizaron 2.063 visitas a fincas y se atendieron 780 visitas en las oficinas.

Participación en concursos de calidad

Gracias al esfuerzo conjunto de cafeteros y del Servicio de Extensión, fue posible participar en la tercera versión del concurso la Taza de la Excelencia. No obstante, los lotes que concursaron representando al departamento, no obtuvieron los resultados deseados.

El Comité de Risaralda espera que en las próximas versiones del concurso el café del departamento tenga una mejor participación para lo cual seguirá promoviendo el mejoramiento de la calidad entre los cafeteros del departamento.

Para la quinta versión de la Taza de la Excelencia, Risaralda se prepara para participar con 30 lotes y 60 Kg. de café pergamino seco.

Publicidad y Promoción

Participación en Ferias

La FNC facilitó la participación del Director de la División Técnica y del Gerente de Coopcafer, en la Feria de Cafés Especiales en Charlotte – Estados Unidos, realizada durante el pasado mes de abril. Las conclusiones de la experiencia fueron socializadas por medio del Servicio de Extensión y los Comités Municipales y Departamental.

Labores de divulgación a nivel regional de los diferentes temas gremiales

Es responsabilidad de todos los empleados el divulgar los temas gremiales. Para ello, el Servicio de Extensión se apoya en los programas ra-

diales, programas de televisión por cable municipales y el programa de televisión con cobertura regional de Coopcafer «La Zoca», los cuales han sido fundamentales para divulgar los logros de la Federación y del Comité.

Competitividad de la Caficultura

Desarrollo del Programa de Competitividad

El Comité de Cafeteros de Risaralda se ha comprometido en cumplir todas las metas propuestas en los diversos programas. En el caso de la renovación de cafetales, el cumplimiento ha sido del 100%, gracias al aporte de la FNC y el compromiso de los cafeteros por la defensa de su ingreso. Es de anotar, que el mayor impacto del incentivo se presentó en los años 2002 y 2003, cuando casi la totalidad de las renovaciones obtuvieron incentivo. Es importante resaltar, que a partir del 2004, se ha continuado con el proceso de renovación, a pesar de la disminución del incentivo. En los cuadros 4 y 5 se observa el número total de hectáreas renovadas y las renovadas que obtuvieron el incentivo

Atención a Caficultores por parte del Servicio de Extensión

En 2006, el Servicio de Extensión realizó 1.958 actividades de extensión grupal que permitieron atender a 37.680 caficultores, tal como se observa en el Cuadro 6. Se destacan los días de

Cuadro 4. Renovación Total de Cafetales

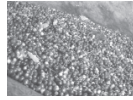
Año	Renovación Siembra	Renovación Zoca	Total Renovación
2002	1.230	6.332	7.562
2003	1.062	4.384	5.446
2004	1.528	3.896	5.424
2005	1.429	3.556	4.986
2006	1.916	3.499	5.415

Cuadro 5. Hectáreas renovadas mediante la aplicación del incentivo, años 2002-2006

Año	Renovación Siembra	Renovación Zoca	Total Renovación	
	Ha.	Ha.	Ha.	Valor (Millones de \$)
2002	1.200	6.206	7.406	4.235
2003	1.105	4.192	5.297	2.825
2004	1.045	2.606	3.650	1.594
2005	177	3.737	3.914	2.358
2006	757	1.586	2.342	1.510

Cuadro 6. Actividades de extensión, año 2006

Método	Extensión Grupal	Actividades	Caficultores
	Reuniones	317	5.778
	Giras	212	3.773
	Cursos Cortos	1.082	19.517
	Demostración De Método	314	4.766
	Días De Campo	33	3.846
	TOTAL Grupal	1.958	37.680
Método	Extensión Individual	Actividades	Caficultores
	Visitas A Finca	11.489	11.489
	Visitas Recibidas En Oficina	10.089	10.089
	TOTAL Individual	21.578	21.578



campo, 33 en total, en los cuales participaron 3.846 personas que indicaron haber obtenido experiencias muy positivas durante los encuentros. Por medio de las actividades individuales de extensión, se atendieron 21.578 caficultores.

Gestión Empresarial

Cada vez más cafeteros aplican herramientas administrativas para el manejo de la finca. Durante el presente año, 1.028 caficultores comprometidos participaron en las actividades del Servicio de Extensión, encaminadas a otorgar herramientas comerciales y empresariales.

Crédito Cafetero

Cartera por recuperar – Gestión de procesos de cobro jurídico. Actualmente, la cartera para recuperar corresponde a créditos de 537 deudores de las diferentes líneas de crédito. Como resultado los procesos jurídicos, 28 deudores han presentado propuestas de pago, de los cuales 24 han firmado nuevamente pagarés financiados a máximo a 10 meses, previa cancelación de un aporte inicial.

PRAN Cafetero - Carteras FRCC- CDE- BIRFCMP- FORECAFE- Pequeño Caficultor . De los 4.807 pagarés impresos por FINAGRO, por un valor de \$12.069 millones, se localizaron igual número de beneficiarios, con los cuales quedó totalmente saneada el 91% de la deuda, por un valor total de \$10.809 millones, Cuadro 7.

De los demás pagarés impresos por FINAGRO, correspondientes a Carteras AB, CISA, CAJA AGRARIA, BANCO AGRARIO y FONSA, han llegado para recuperar dentro del programa 384.

Crédito FOGACAFE

A través del Servicio de Extensión, en los 14 municipios del departamento de Risaralda, se planificaron 2.424 créditos, por un valor total de \$3.875 millones, de los cuales se han desembolsado 2.263 créditos por valor total de \$3.491 millones. De esta manera, se ha cumplido la meta

casi en su totalidad, tal como se observa en el Cuadro 8.

Sanidad Vegetal

El impacto de la labor del Servicio de Extensión sobre la sanidad vegetal, se puede medir a través del indicador de infestación por broca en las compras de Almacafé, el cual arrojó un porcentaje promedio de 1.21% en el presente año. Este es resultado de la labor de capacitación que se realiza alrededor del Manejo Integrado de la Broca, a través de 48 actividades que llegan a 1.197 trabajadores del café. Es de anotar, que no sólo se capacita al productor sino a los responsables de la cosecha, Cuadro 9.

Inversión para el Desarrollo y el Bienestar Social

Los datos actuales de pobreza, miseria y hacinamiento crítico de la zona rural del departamento de Risaralda, ubicados en 29.4%, 9.8% y 8%, respectivamente, hacen que los recursos destinados los programas de desarrollo social sean de gran importancia para el progreso de la región. Por tal razón, los líderes cafeteros han apoyado de manera permanente los proyectos de Saneamiento Básico, Mejoramiento de Vivienda y Salud Visual.

Gracias al programa de Salud Visual, se realizó una labor de diagnóstico visual a 737 niñas y niños del departamento. A la fecha, se han entregado monturas y lentes a 179 de ellos. Igualmente, fue posible realizar 51 cirugías correctivas.

En 2006, los recursos destinados para programas educativos fueron de \$69.5 millones, tal como se observa en el Cuadro 10. Este año se inició el proceso de apoyo a instituciones educativas mediante el programa Computadores para Educar. Igualmente se continuó apoyando a los municipios, escuelas, docentes y estudian-

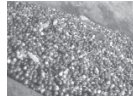
Cuadro 7. Resultados del PRAN Cafetero
 Carteras FRCC- CDE- BIRF- CMP- FORECAFE- PEQ. Caficultor

Detalle	No. Pagares	%	Valor Pagares (Millones de \$)	%
Total Pagares Impresos	4.807	100	12.070	100
FINAGRO				
Pagarés pagados por Finagro a Federacafe	3.634		8.635	
Pagarés Pendientes Legalizacion Finagro (Causal 24)	2		20	
Pagarés que no Entraron a Pran (Informe Finagro 02 Oct /2006)	33		216	
Sub Total	3.669	76	8.871	73
Programa 40%				
Sub Total	452	9	1.434	12
Pagarés - Cancelados y Fallecidos	1			
Sub Total	231	5	504	4
Total Saneamiento	4.352	91	10.809	90
No Se Acogieron Al Programa	455	9	1.261	10
Total Pagares Impresos Otras Carteras	384			
FINAGRO				
Pagarés pagados por Finagro A/B	156			
Pagarés pagados por Finagro CISA	49			
Pagarés pagados por Finagro CAJA AGRARIA	132			
Pagarés pagados por Finagro BANCO AGARIO	29			
Pagarés pagados por Finagro FONSA	18			
Gran Total Pagares Impresos	5.191			

tes que trabajan en el fortalecimiento de la identidad y sentido de pertenencia hacia la vereda y el municipio. Con el programa de convivencia y resolución pacífica de conflictos se logró llegar con mensajes pacifistas a 2.302 personas, entre ellas, cafeteros, esposas, hijos, docentes y líderes veredales, tal como se presenta en el Cuadro 11.

Obras de infraestructura

En 2006, se han realizado diversos proyectos para mejorar la infraestructura domiciliaria y comunitaria de los cafeteros, beneficiando 5.722 personas. El Cuadro 12 presenta al detalle las inversiones realizadas en los diferentes frentes.


Cuadro 8. Créditos Fogacafe

Planificados		Desembolsados		Falta desembolso	
Créditos	Valor (Millones de \$)	Créditos	Valor (Millones de \$)	Créditos	Valor (Millones de \$)
2424	3.875	2263	3.491	161	384

Cuadro 9. Labores de extensión en el tema «Manejo Integrado de la broca», 2006

Labor de Extensión	Actividades	Caficultores
Reuniones	4	79
Demostración de Método	19	300
Cursos Cortos	24	518
Días de Campo	1	300
TOTAL	48	1.197

Broca Total del Depto. en Compras de Café en Almacafé = 1,21%

Cuadro 10. Principales resultados de los programas educativos, año 2006

Proyecto	Objetivo	Beneficiarios	Aporte Comité	Aporte Alcaldía	Aporte Otros	Valor Total
Modelo Educativo Integral	Fomentar la cultura de seguridad alimentaria desde la escuela	1.500	6	10	0	16
Programas Educativos	Identidad una Tarea para la Escuela	1.500	3	5	0	8
Computadores para Educar	Aunar esfuerzos para apoyar instituciones educativas ubicadas zonas rurales cafeteras brindando capacitación e implementado la estrategia de acompañamiento educativo de Computadores para Educar (Brindar acceso a las tecnologías).	8.000	13	0	33	46

Aporte Otros: Federación Nacional de Cafeteros - Comité Departamental -Programa Computadores para Educar- Alcaldías Municipales- Comunidades

Cuadro 11. Resultados del Programa Convivencia para la Paz

Labores	Actividades		Agricultores		Cumplimiento (%)	
	Meta	Realizado	Meta	Realizado	Actividades	Agricultores
Cursos Cortos	89	67	1.490	1.613	75	108
Días De Campo	11	1	552	62	9	11
Reuniones	37	34	234	627	92	268
Total Grupal	137	102	2.276	2.302	74	101

Fortalecimiento de la Estructura Gremial e Institucional

Cedulación cafetera

El propósito del Comité de Cafeteros de Risaralda es lograr la cedulación del 100% de los productores cafeteros que cuentan con las características mínimas para hacer parte del gremio.

Hasta el momento, se han realizado esfuerzos importantes por depurar la base de datos para llegar a 16.092 productores de café que pueden ser cedulados de manera potencial. En 2006, se logró ceder a 1.596 productores cafeteros, para un total de 14.250 cedulados en Risaralda.

Programa de Liderazgo Gremial

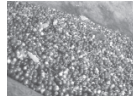
Con el ánimo de motivar y sensibilizar a los cafeteros cedulados se implementó la capacitación en Institucionalidad y Liderazgo, que conllevó a la renovación de los representantes cafeteros en los Comités Municipales y Departamental. Se desarrollaron talleres de convivencia pacífica, reconocimiento de habilidades personales y conocimiento de los estatutos de la Federación y la Institucionalidad Cafetera.

Elecciones Cafeteras

En las pasadas elecciones cafeteras, en las cuales se inscribieron 63 listas municipales y 13 plan-

Cuadro 12. Cubrimiento regional de obras de infraestructura, año 2006 (miles de \$)

Programas	Ejecución Año (Millones de \$)	Personas Beneficiadas	Unidad (Número)	Tipo Unidad
Infraestructura Domiciliaria				
Acueducto y Alcantarillado	38	1.418	8	Acueductos y Alcantarillados
Electrificación				Viviendas
Telefonía				Viviendas
Mejoramiento De Vivienda	163	1.811	401	Viviendas
Infraestructura Comunitaria				
Vías construídas				Kilómetros
Vías mejoradas	124	2.343	1.854	Kilómetros
Escuelas	1	150		Aulas



chas departamentales, se registró un nivel de participación del 68% en el departamento de Risaralda.

Este resultado es de gran importancia para los colaboradores del Comité de Cafeteros, puesto que legitima la actuación de la institucionalidad cafetera. Con el fin de motivar a los caficultores a hacer parte de las decisiones del gremio mediante su voto, se realizaron campañas informativas, motivando la participación. Mediante reuniones, días de campo, jornadas veredales, programas de radio, peritoneos y participación en el programa de televisión de Coopcafer: «La Zoca», se divulgaron los mecanismos y medios de participación en las elecciones.

Un apoyo fundamental fue el acompañamiento del Profesor Yarumo, a través de dos actividades realizadas en Risaralda, a las que asistieron alrededor de 800 cafeteros cedulados.

Todo lo anterior, permitió llegar a los primeros lugares en votación por medios electrónicos,

siendo Belén de Umbría y Quinchia el primer y cuarto municipio del país en la utilización de esta tecnología.

Adicionalmente, se diseñó un concurso dirigido a las secretarías para organizar las oficinas de los Comités, el cual aumentó el compromiso y la motivación de los cafeteros que visitaban las oficinas. Adicionalmente, se ubicaron 84 mesas en sitios estratégicos rurales, urbanos y móviles, lo cual demuestra el trabajo realizado en Risaralda durante esta jornada democrática.

Fortalecimiento institucional: Capacitación del Servicio de Extensión mediante *E-learning*

El cuadro 13 presenta el número de cursos virtuales tomados por el Servicio de Extensión para reforzar sus conocimientos y cualificar su labor con los cafeteros. El programa de Institucionalidad Cafetera ha sido el de mayor participación, con una vinculación de 95 extensionistas.

Cuadro 13. Cursos tomados por el Servicio de Extensión, 2004-2006

NOMBRE DEL CURSO	2004		2005		2006		Total
	Emisión 1	Emisión 2	Emisión 3 Semestre I	Emisión 4 Semestre II	Emisión 5 Semestre I	Emisión 6 Semestre II	
El clima y la producción vegetal	9	3	10	11	9	7	49
La planta: estructura y funciones	8	8	10	9	4	7	46
El suelo: formación, fertilidad y conservación			2	14	15	1	32
Extensión y comunicación				2	10	5	17
Formulación de proyectos				1	9	24	34
Fundamentos de informática			5	37	10		52
Sistemas de producción						2	2
Participación y organización comunitaria						2	2
Administración de fincas						3	3
Informática Básica (SENA)	24						24
Institucionalidad Cafetera				69	24	2	95
Estudiantes Matriculados	41	11	27	143	81	53	356