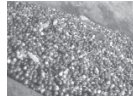


Comité Departamental de Cafeteros de Tolima





Relación con las Autoridades

Convenios de Cooperación

En el año 2006, el Comité del Tolima ha ejecutado convenios por un valor de \$1.841,3 millones, de los cuales el Comité ha aportado \$686,3 millones. De igual manera se están ejecutando convenios por valor de \$11.415,7 millones, con aportes del Comité por \$2.951,9 millones.

Además, hay convenios firmados por valor de \$4.532,8 millones, que incluyen aportes del Comité por \$663,6 millones, cuya ejecución se iniciará en la presente vigencia y continuará en el 2007. Se destaca el convenio suscrito con el departamento por valor de \$1.600 millones para el apoyo a la producción de café de alta calidad en los municipios cafeteros del Tolima, de los cuales el Comité aportará \$520 millones y, con la participación de los caficultores que se beneficiarán, el monto ascenderá a \$4.080 millones. Igualmente, se tiene prevista la firma de un convenio con el departamento por un valor superior a los \$2.200 millones, para la construcción de redes eléctricas y conservación de vías que beneficiará la zona cafetera.

En los últimos cinco años se han destinado cerca de \$49 mil millones a proyectos de inversión social en todos los municipios cafeteros del departamento. Se destaca los aportes de cofinanciación por valor de \$32.701 millones, lo que implica un nivel de apalancamiento de 2.

Comercialización del Café Colombiano

Las Cooperativas han hecho un esfuerzo importante para mejorar el cumplimiento de entregas de café a Almacafé, que se refleja al pasar del 67% en el año 2002, al 147% de lo proyectado a diciembre de 2006. Esto teniendo en cuenta que la tendencia en número de kilogramos entregados se ha disminuido debido a la baja en el nivel de compras de estos años.

Valor Agregado

Programa de Cafés Especiales

Durante el año 2006 se han realizado diferentes actividades tendientes a posicionar los cafés especiales del Tolima para lograr una óptima participación en el mercado nacional e internacional, entre las cuales se destacan:

- Acompañamiento a 35 asociaciones que agrupan a 1.674 productores de café en temas relacionados con el fortalecimiento empresarial y el aseguramiento de la calidad del café.
- Capacitación a 79 cafeteros y a 13 técnicos, en el salón del café de Ibagué y en las unidades de catación locales, en aspectos relacionados con el análisis físico y sensorial del café. Igualmente, se han analizado 807 muestras de café de las fincas, con el fin de identificar defectos para que los caficultores mejoren sus sistemas de cultivo y beneficio.
- Implementación del Programa Rainforest y fortalecimiento del Regional Tolima – Las Hermosas. En el caso del café del orgánico Cafinorte, éste se encuentra en el segundo año de certificación, Cuadro 2.

La venta de cafés especiales ha presentado un crecimiento significativo pasando de 32 mil sacos en el 2002 a 59 mil sacos de 60 Kg. en el 2005. En el presente año las ventas correspondientes a los programas Regional Tolima, Plante y a las participaciones en la Copa de la Excelencia, se aproximan a los 50 mil sacos.

Aseguramiento de la Calidad del Café

Con el fin de asegurar la calidad del café en forma rentable, sostenible, organizada y acorde con los requerimientos del mercado, en el año 2006 se continuó ejecutando el programa Aseguramiento de la Calidad. Este busca asegurar la efectividad en los procesos de transferencia y adopción de la tecnología existente para el me-

joramiento de la productividad y calidad del café, actuando sobre cinco componentes: Educación, Infraestructura de Beneficio, Cafés Especiales, Comercialización y Comunicación.

El balance de las gestiones realizadas en el año 2006, en la implementación del programa para el Aseguramiento de la Calidad es el siguiente:

- El Servicio de Extensión ha capacitado a 5.255 caficultores para que conozcan y adopten la tecnología existente sobre los procesos de cosecha, beneficio y comercialización del café.
- En el Centro Cafetero de Capacitación – CECAF del Líbano, 390 productores han recibido capacitación para mejorar sus competencias. Se espera que de esa manera puedan conocer y adoptar las buenas prácticas agrícolas, de higiene y manufactura recomendadas por Cenicafé para producir café de alta calidad. Así mismo, la capacitación tiene como objetivo que los caficultores conozcan los procesos del análisis físico y sensorial del café.

Igualmente, se trabajó con el componente de infraestructura que está orientado a modernizar y complementar la infraestructura de beneficio del café en la finca. Se continuó promoviendo el uso de la línea de crédito del Banco Agrario con ICR, y se suministraron materiales para la construcción de 5.051 secaderos tipo marquesina y 180 secaderos mecánicos. Se gestionó la adecuación de 955 beneficiaderos de café a igual número de fincas de 25 municipios.

En el desarrollo del componente de Comercialización, que busca asegurar la custodia de la calidad del café pergamino seco en el proceso de venta, se realizaron dos talleres de capacitación para 62 directivos y agentes de compra de las Cooperativas del Tolima. Dicha capacitación estuvo a cargo de funcionarios de Almacafé, los gerentes de las Cooperativas y del Comité de Cafeteros del Tolima.

Taza de la excelencia

El concurso de Taza de la Excelencia tiene especial importancia para el Tolima, puesto que las condiciones agroecológicas regionales permiten producir café durante todo el año, lo cual ha facilitado la participación de 326 caficultores en las cuatro versiones realizadas del concurso, con tal éxito que se obtuvo el primer y tercer puesto en la cuarta versión, que se llevó a cabo en la ciudad de Neiva.

En la cuarta versión, de los 715 lotes entregados a nivel nacional, 170 fueron del Tolima. 18 llegaron a la final en la ciudad de Neiva y 11 de ellos a la subasta internacional. Merece destacarse el hecho que, de los cafeteros que tienen el privilegio de subastar su café, 9 son de Gaitania, corregimiento del municipio de Planadas, ubicado en el sur del Tolima.

Publicidad y Promoción

Participación en ferias y eventos


De otra parte, funcionarios y cafeteros del Tolima han estado presentes en ferias y eventos relacionados con el sector cafetero. En este sentido, se asistió a la feria de cafés especiales de Manizales y a la de Charlotte, en Estados Unidos.

A nivel regional se realizaron los eventos del «Día del Cafetero» en los municipios de Rovira y Herveo, en los cuales se promovieron concursos de arriería, eventos culturales y ruedas de negocios con la presencia de productores de maquinaria y equipos para el beneficio del café.

Divulgación de temas gremiales

En el Tolima, la difusión de las realizaciones de la institucionalidad cafetera se hace a través del periódico «Tolima Cafetero» y el programa de radio «Tomémonos un Tinto».

Tolima Cafetero es un periódico gremial e institucional que sirve como medio de comuni-



cación y formación para los caficultores del departamento, mediante artículos de carácter informativo en temas técnicos, ambientales, sociales, gremiales y administrativos.

Como parte fundamental de las comunicaciones para el sector rural cafetero, semanalmente se produce el programa Tomémonos un Tinto.

En este programa radial se difunden las noticias del gremio cafetero, se conversa sobre los temas de la vida rural y se acompaña con alegría a la familia en un espacio de encuentro, estímulo y reconocimiento.

El Comité de Cafeteros del Tolima fortaleció en el año 2006 la estructura de comunicación externa para hacer una mayor presencia en los medios regionales y locales con el fin de informar de manera permanente a la opinión pública acerca de los principales programas y proyectos ejecutados por el Comité y para dar a conocer las acciones del gremio a nivel local y nacional.

Desde la Oficina de Comunicaciones semanalmente se envían boletines de prensa para los diferentes medios locales y nacionales de comunicación masiva. Al mismo tiempo, se le hace un seguimiento a la información que los medios publican sobre temas cafeteros del Tolima y del país.

Competitividad de la Caficultura

Programa de competitividad

En 2006 gracias al programa de competitividad se han renovado 4.325 hectáreas, labor que ha demandado incentivos por valor de \$3.016 millones por parte de los caficultores que renovaron cafetales tradicionales y tecnificados envejecidos. Durante el quinquenio 2002–2006, se renovaron 23.318 hectáreas, correspondiéndoles a los cafeteros que las realizaron, un incentivo por valor de \$13.133 millones.

Servicio de Extensión

La atención a los caficultores por parte del Servicio de Extensión durante el año 2006 se hizo a través de 3.187 eventos grupales, en los cuales participaron 66.526 personas. Igualmente, se efectuaron 15.629 visitas a finca y en las oficinas se atendieron 39.085 caficultores, como se detalla en el Cuadro 1.

Dentro del programa de investigación participativa se capacitó a un extensionista para que asumiera la coordinación del mismo, y para que tuviese a su cargo los siguientes proyectos:

- Observación y evaluación del comportamiento agronómico y económico de la variedad Castillo – la Trinidad, en cuatro parcelas demostrativas ubicadas en los municipios de Planadas, Rovira, Villahermosa y Villarrica.
- Adopción de la variedad Castillo por los caficultores de la seccional Fresno en 18 parcelas, comparando las prácticas tradicionales del caficultor frente al manejo recomendado por Cenicafé.
- Selección de Progenies candidatas a conformar variedades compuestas, con resistencia durable a roya, en el centro, sur y oriente del departamento del Tolima.

Gestión Empresarial

En el programa de Gestión Empresarial participaron 3.185 caficultores que integraron 161 grupos de 28 municipios, los cuales fueron asesorados y capacitados por 53 extensionistas.

Crédito Cafetero

Respecto a los Programas de Crédito, el Servicio de Extensión atendió a los cafeteros con asesoría y trámites relacionados con la financiación de recursos económicos para el sostenimiento de su finca y la normalización de su situación crediticia frente a las entidades bancarias.

Cuadro 1. Actividades del Servicio de Extensión, 2002-2006

Actividades Grupales	Unidad	2002	2003	2004	2005	2006	Total
Reuniones	Eventos	1.485	1.505	1.644	1.692	1.599	7.925
	Personas	34.116	38.341	38.657	38.916	32.600	182.630
Giras	Eventos	49	101	78	53	86	367
	Personas	1.493	3.858	2.117	1.325	2.257	11.050
Cursos Cortos	Eventos	307	438	510	444	682	2.381
	Personas	7.036	9.867	11.758	9.768	15.902	54.331
Días de Campo	Eventos	162	152	154	83	156	707
	Personas	6.028	10.302	5.383	2.490	6.836	31.039
Demostraciones de Método	Eventos	809	619	838	675	664	3.605
	Personas	8.672	9.920	11.597	9.450	8.931	48.570
Sub Total	Eventos	2.812	2.815	3.224	2.947	3.187	14.985
	Personas	57.345	72.288	69.512	61.949	66.526	327.620
Visita a Fincas	Personas	13.616	14.402	13.992	14.094	15.629	71.733
Visita Oficina	Personas	37.560	40.372	36.899	36.344	39.085	190.260
Sub Total	Personas	51.176	54.774	50.891	50.438	54.714	261.993
TOTAL	Eventos	2.812	2.815	3.224	2.947	3.187	14.985
	Personas	108.521	127.062	120.403	112.387	121.240	589.613

En el año 2006, dentro del marco del PRAN Cafetero, Finagro compró 154 pagarés por valor de \$626 millones, de los cuales los caficultores se comprometieron a pagar \$552 millones. De una deuda total de \$36.202 millones, respaldada por 9.078 pagarés, FINAGRO compró 5.152 por un valor de \$17.022 millones, correspondiéndole pagar a los cafeteros la suma de \$3.223 millones del total de pagarés. El comportamiento histórico del PRAN Tolima se detalla en el Cuadro 2.

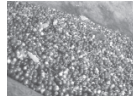
Dentro del convenio Banco Agrario – Fogacafé se atendieron 1.722 solicitudes de crédito por un valor de \$4.922 millones. Con esta línea de crédito, el 81% de los recursos se han destinado a labores de sostenimiento de cafetales y el res-

to se ha utilizado para mejorar la infraestructura de beneficio de las fincas.

El Comité ha dispuesto un apoyo financiero del 47% del valor del análisis de las muestras de suelos para todos los caficultores con el fin de generalizar la aplicación de esta práctica agrícola, que permite obtener una mayor eficiencia en la aplicación del fertilizante y un menor costo de producción. En el año 2006 se realizó el análisis de 380 muestras por valor de \$7 millones.

Sanidad Vegetal

En el programa de sanidad vegetal, conjuntamente con el ICA, se han monitoreado 50 fincas



Cuadro 2. Estado de los pagarés del PRAN Cafetero, 2003-2006

Estado Pagarés	Unidad	2003	2004	2005	2006
Recibidos	No.	8.995	9.091	9.081	9.078
Acogidos	No.	6.348	5.877	5.682	5.152
Acogidos 40%	No.	315	534	764	809
Deuda Cancelada	No.	101	168	262	271
Fallecidos	No.	129	184	265	307
No se Acogieron	No.	2.105	2.328	2.108	2.539 (*)

(*) Incluye 448 pagarés no comprados por Finagro

en 21 municipios cafeteros con el fin de observar y prevenir el ataque de broca y roya, lo mismo que los problemas de mancha de hierro y prevenir el surgimiento de otras plagas y enfermedades que afecten el buen estado de los cafetales y su producción.

En los últimos años, los niveles de infestación promedio por broca en las compras de Almacafé pasaron del 4.7% en el 2003 al 2% en el 2006, lo que demuestra un resultado positivo.

Finalmente, es importante mencionar que las gestiones realizadas para mejorar la competitividad del café se encuentran muy relacionadas con la capacitación que se imparte a los caficultores sobre el control integrado de la broca en el cultivo y en los beneficiaderos. Igualmente se hacen reuniones con las Cooperativas de Caficultores, para que en sus agencias se adopten medidas eficaces de control fitosanitario.

Inversión para el desarrollo y bienestar social

El Comité Departamental del Tolima ha venido aumentando los niveles de inversión social reali-

zada de manera continua durante los últimos cinco años. Como se aprecia en el Cuadro 3, mientras la inversión en 2002 fue de \$12.149 millones, para 2006 esta cifra prácticamente se duplicó alcanzando los \$22.719 millones. Finalmente, el acumulado de los cinco años fue de \$80.869 millones. Se destacan los recursos de cofinanciación que alcanzaron cerca de \$49 mil millones de pesos en cada uno de los programas que se describen a continuación.

Infraestructura

Al finalizar el año 2006, con el programa de infraestructura vial, se habrán conservado 2.833 kilómetros, construido 3 puentes peatonales, 81 obras de drenaje y 38 kilómetros de vías, con lo cual se beneficiarán aproximadamente 1.040 veredas en 36 municipios del departamento.

Se destaca el convenio firmado con INVIAS para el mantenimiento de 208 kilómetros de vías terciarias, que beneficiarán a 15 municipios del departamento. Con este convenio se recibirán \$1.077 millones y, adicionalmente, el Comité aportará \$538 millones. Además, se está ejecutando un convenio con la Gobernación del Tolima para conservar 703 kilómetros, que beneficiarán a 14 municipios. Para este convenio, la Go-

Cuadro 3. Inversión social del Comité de Tolima, 2002-2006
(Millones de pesos)

Programa	2002	2003	2004	2005	2006	Total
Capacitación	155	178	187	230	314	1.064
Educación				188	306	494
Fortalecimiento gremial	73	167		35	33	308
protección medio ambiente	1.166	826	1.157	635	5	3.789
Protección Social	127	155	182	628	833	1.925
Infraestructura Comunitaria	3.775	3.020	6.091	3.910	5.618	22.414
Infraestructura domiciliaria	1.522	729	1.399	1.239	6.524	11.413
Competitividad de la caficultura	88	158	2.243	3.555	1.525	7.568
Subtotal Inversión Cofinanciada	6.905	5.233	11.260	10.420	15.157	48.974
Competitividad Caf-Renovación	1.765	3.451	1.615	3.287	3.016	13.133
Extensión Rural	3.480	3.227	3.647	3.861	4.546	18.761
Total Inversión Social	12.150	11.910	16.521	17.569	22.719	80.869

beración aportó \$900 millones y el Comité \$497 millones.

Respecto al programa de mejoramiento de escuelas, al culminar el año 2006 se habrán beneficiado 8.120 alumnos, en 94 veredas de 24 municipios, con la dotación de 65 establecimientos educativos, la construcción y mejoramiento de 14 aulas, 7 polideportivos, 4 viviendas para maestros y 9 unidades sanitarias.

Con la construcción y mejoramiento de acueductos, al finalizar la presente vigencia, se habrán desarrollado 20 proyectos, que beneficiarán a 8.417 usuarios de 25 veredas en 22 municipios. En los dos últimos años el número de proyectos para acueductos ha disminuido debido a la demora en el trámite para la consecución de la licencia de concesión de aguas por parte de las comunidades ante Cortolima.

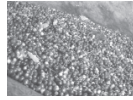
El programa de Mejoramiento de Vivienda, con la construcción de 95 unidades sanitarias y el mejoramiento de 419 viviendas, beneficiará a 3.244 usuarios.

Con el programa de Electrificación Rural se cubrirán 29 proyectos, llegando a 218 viviendas de 32 veredas en 13 municipios.

Educación

El Comité de Cafeteros del Tolima brinda la oportunidad de una educación integral a través de los programas de Nivelación de la Primaria (Básica Primaria) y el Bachillerato Agropecuario SAT (Básica Secundaria y Media Técnica). En nivelación de la Primaria, en el año 2006, se conformaron 49 grupos de estudio con 1.200 estudiantes distribuidos en 20 municipios cafeteros del departamento, y en el Bachillerato SAT se están capacitando 450 alumnos de 9 municipios.

Es importante resaltar que en el programa de Nivelación de la Primaria se pasó de 467 alumnos en el año 2005, a 1.200 en el año 2006. Este resultado se debe en gran medida a la conformación de 29 nuevos grupos de estudio con 700 alumnos, financiados con recursos subven-



cionados por el Ayuntamiento de Madrid a través de la Fundación Humanismo y Democracia de España, Programa Sembradores de Paz.

Gracias al programa de Escuela y Café, cuyo propósito es el de formar en los colegios o instituciones educativas rurales la nueva generación de cafeteros, se está capacitando a más de 2.200 estudiantes de 29 colegios que han adoptado el proyecto en 18 municipios.

En total, en los últimos cinco años se han beneficiado más de 81 mil personas, Cuadro 4.

Capacitación

Se continúa con el curso de Multiplicadoras de Bienestar Rural, conformando en el año 2006 por un grupo de 29 jóvenes procedentes de las zonas rurales cafeteras de 16 municipios, quienes se capacitan en las instalaciones del Instituto de Educación No Formal CECAF, localizado en el municipio del Líbano. Este curso es financiado con recursos del Fondo Nacional del Café y con recursos subvencionados por el Ayuntamiento de Madrid a través de la Fundación Humanismo y Democracia de España, Programa Sembradores de Paz.

Cuadro 4. Inversión en educación y capacitación (Millones de pesos), 2002-2006

Concepto	Unidad	2002	2003	2004	2005	2006
Nivelación Primaria Educ. Básica	Estudiantes	2.474	1.440	600	467	1.200
	Inversión	170	80	89	52	169
Bachillerato SAT	Estudiantes	1.710	1.621	1.262	804	450
	Inversión	150	90	104	111	105
Escuela y Café	Estudiantes	3.331	2.164	1.813	2.281	2.200
	Inversión	50	25	27	24	32
Multiplicadoras de Bienestar Rural	Estudiantes	27	34	32	31	29
	Inversión	99	130	139	146	226
Computadores para Educar	Estudiantes	2.400	2.564	2.927	4.303	2.401
	Inversión				46	50
Convivencia Ciudadana	Participantes				11.721	10.593
	Inversión				92	74
Educación para el Trabajo	Participantes				25	75
	Inversión				10	36
Mejoramiento Calidad	Participantes	190	168	244	378	390
	Inversión	44	38	55	82	85
Cooperativismo Caficultor	Participantes	5.201		4.339	4.375	4.258
	Inversión	69		41	43	46
TOTAL	Participantes	15.333	7.991	11.217	24.385	21.596
	Inversión	581	363	455	606	823

(*) Incluye convenios de cooperación y programas ejecutados con recursos FNC - Comitécafé Tolima

El programa Computadores para Educar cubrió en el 2006 a 2.401 estudiantes, dirigidos por 99 docentes en 8 municipios atendidos. Son 12 las instituciones beneficiadas mediante 103 equipos asignados, a los que tienen acceso 19 Instituciones usuarias.

En cuanto al programa de Convivencia Ciudadana, se sensibilizó a la comunidad cafetera del Tolima en la solución pacífica de conflictos, buscando que se constituyan en dinamizadores del programa de Capacitación de Convivencia de la Oficina del Alto Comisionado para la Paz. Durante el año se capacitaron 10.593 personas, superando la meta establecida de 10.000 miembros de la familia cafetera. En total se capacitaron a 22.314 personas.

En el 2006 se organizaron 3 cursos de mecánica cafetera para 75 productores, con el fin de formar para las labores de la finca y desarrollar competencias en los caficultores y trabajadores, en el ánimo de que puedan mejorar su desempeño laboral en el desarrollo de las actividades productivas de la empresa cafetera.

Infraestructura domiciliaria - productiva

Los proyectos de infraestructura domiciliaria - productiva buscan mejorar la productividad, calidad, competitividad y sostenibilidad de la actividad agropecuaria regional, de tal manera que se eleve el nivel de vida de la población cafetera. Estos son:

Proyecto Familias Guardabosques. Busca la sostenibilidad del ingreso de 1.700 familias través del fortalecimiento de proyectos productivos cafeteros, que son financiados con los siguientes aportes: Acción Social \$150 millones; Gobernación, \$200 millones; Fondo Nacional del Café, \$80 millones; Comité Tolima, \$59 millones; comunidad, \$314 millones, para un total de \$803 millones.

Proyecto Apoyo a la Producción de Café de Alta Calidad. Cuenta con la financiación de la

Gobernación del Tolima, que aporta \$800 millones; del Comité de Cafeteros con \$520 millones y los cafeteros \$2.760 millones. Estos recursos están destinados a la construcción de secaderos tipo marquesina y la compra de secaderos mecánicos de café por parte de 4.866 cafeteros. La inversión asciende a \$4.080 millones.

Proyecto USAID Fase 2. Se ejecuta con aportes de ACDI/VOCA - USAID, Comité de Cafeteros, RESA y Comunidad, por un valor total de \$3.117 millones. Tiene como objetivo mejorar la calidad del café producido por 500 familias de los municipios de Ataco, Chaparral, Planadas y San Antonio. La inversión en el 2006, ascendió a \$2.233 millones.

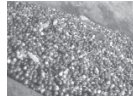
Medio ambiente

El Proyecto Forestal Río Magdalena KFW, busca recuperar y conservar las microcuencas que hacen parte de la cuenca del Río Magdalena en los municipios de Mariquita, Fresno y Herveo, mediante la implementación de los componentes de plantación forestal pura, agroforestal, silvoforestal y conservación del bosque natural. En el 2006 se continuó entregando el incentivo para que los 276 reforestadores le den el mantenimiento requerido a 1.972 hectáreas correspondientes a las Fases I y II. La inversión total realizada es de \$37 millones, distribuida así: \$4.9 millones en conservación y enriquecimiento de bosque, y \$32.4 millones en plantaciones forestales y sistemas agroforestales.

De otra parte, en el desarrollo del Convenio No.105 de 2005 suscrito con el Ministerio de Agricultura, en el año 2006 se conservaron un total de 382 hectáreas distribuidas en 81 predios de los municipios de Mariquita, Fresno y Herveo, para una inversión total de \$298 millones.

Protección social

Al cierre del presente año, la cobertura del sistema de seguridad social en salud (Régimen



Subsidiado) asciende a 11.134 caficultores de 17 municipios. La inversión en 2006 asciende a \$1.118 millones, de los cuales \$332 corresponden al Fondo Nacional del Café y el resto a la Gobernación del Tolima y FOSYGA.

El Comité de Cafeteros, con cargo al Fondo Nacional del Café, aportó la suma de \$16.3 millones para la adelantar de jornadas de Operación Sonrisa con el propósito de realizar intervenciones quirúrgicas a niños y niñas de familias cafeteras afectadas por labio leporino, paladar hendido y otras patologías que les limitan su normal desempeño.

La inversión se efectúa mediante la ejecución de convenio con la Asociación Operación Sonrisa – Tolima, cuyo aporte es de \$29.7 millones para un total de \$46 millones.

Seguridad Alimentaria. En desarrollo de la tercera fase de este programa, se han beneficiado un total de 3.794 familias, quienes han instalado 3.794 huertas familiares y han participado en 912 talleres de capacitación. Esto con el fin de mejorar la calidad de vida y el estado nutricional de los beneficiarios del programa. La inversión asciende a \$679.8 millones aportados por la Acción Social – RESA, municipios y el Fondo Nacional del Café.

Proyecto de cacao. En el presente año se beneficiaron los municipios de Alpujarra, Carmen de Apicalá, Cunday, Dolores, Melgar, Icononzo, Prado, Purificación y Villarrica, atendiendo a 190 productores con una inversión en el período de \$91,6 millones. La inversión total del proyecto es de \$358 millones, aportados por el Ministerio de Agricultura, la Gobernación del Tolima, los municipios y el Comité de Cafeteros.

Proyecto Banano Bocado. Se continuó con el objetivo de fortalecer las Asociaciones de Productores de los Municipios de Villarrica e Icononzo, mediante el mejoramiento de las plantaciones y la construcción de beneficiaderos para la fruta y de bóvedas para el almacenamiento

de agroinsumos. Igualmente se realizaron las actividades correspondientes a la renovación y mejoramiento de las 171 hectáreas contempladas en el proyecto. La inversión realizada en el 2006 es de \$149 millones. Actualmente se encuentra en proceso la obtención de la certificación EUREPGAP.

Proyecto Maíz y Fríjol. En el 2006 se sembraron 3.810 hectáreas de maíz y 1.900 de fríjol, cultivos básicos para la alimentación y el fortalecimiento del ingreso de la familia cafetera.

Proyectos Pedagógicos Productivos. Son proyectos que permiten que los estudiantes resuelvan problemas cotidianos relacionados con su entorno social, cultural, científico y tecnológico, constituyéndose en herramientas facilitadoras del aprendizaje de las competencias de los estudiantes.

En el 2006, en desarrollo del convenio firmado entre el Ministerio de Educación Nacional y la Federación Nacional de Cafeteros, se realizó la asistencia técnica, se gestionó la compra de insumos y semovientes y se hizo el seguimiento y evaluación a 28 proyectos aprobados para el Tolima. Los recursos invertidos totalizan \$113,4 millones aportados por el Ministerio de Educación y el Comité de Cafeteros del Tolima.

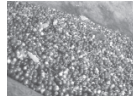
Balance de Inversión Social por programas

Parte de la inversión realizada por el Comité Departamental de Cafeteros de Tolima se ha dirigido a la creación y mejoramiento de la infraestructura de los cafeteros. Así, durante el período 2002-2006, entre construcciones y mejoras, se han realizado 141 obras en acueductos, 286 proyectos de electrificación, 240 aulas y polideportivos, 9 viviendas para maestros, 33 baterías sanitarias y 419 viviendas rurales.

Igualmente se han construido 260 kilómetros de vías y se han mejorado otros 8.993, Cuadro 5.

Cuadro 5. Cobertura de las obras de infraestructura, 2002-2006

TIPO DE OBRA	AÑO				
	2002	2003	2004	2005	2006
Acueductos					
No. obras	22	16	32	51	20
Habitantes	11.119	8.070	7.853	23.858	8.417
Veredas	24	56	44	119	25
Vivienda	1.410	1.667	1.317	4.180	1.574
Electrificación					
Proyectos Construcción y Mto	80	52	86	39	29
Vivienda	1.373	865	584	223	218
Veredas	101	29	44	52	32
Municipios	19	15	13	13	13
Telefonía Rural					
N.o obras					
Veredas					
Usuarios					
Mejoramiento escuelas					
Aulas y polideportivos	16	19	144	40	21
Vivi.Maestros	2	1		2	4
Bat.Sanitaria	15			9	9
Alumnos	4.520	5.510	6.257	3.473	8.120
Veredas	20	311	177	65	94
Municipios	12	24	44	44	24
Puestos de Salud					
N.obras					
Veredas					
Viviendas					
Usuarios					
Infraestructura Vías					
Kms.Construidos	65	50	79	28	38
Kms mejorados	1.092	1.251	1.497	2.320	2.833
Puentes Vehiculares	2	2	1	5	
Puentes Peatonales	1	3		4	3
Veredas	595	464	117	179	1.040
Municipios	22	33	24	30	36
Mejoramiento Vivienda Rural					
Mejoramientos					419
Unidades Sanitarias					95
Beneficiarios					3.244
Veredas					88
Municipios					17



Fortalecimiento de la estructura gremial e Institucional

Cedulación Cafetera

El Cuadro 6 permite observar los resultados obtenidos por el Comité en términos de cedulación cafetera. Como se puede observar, desde 2002 el porcentaje de cafeteros cedulados ha aumentado cinco puntos porcentuales, pasando de 69% en 2002 a 74% en 2006. A la fecha, el departamento cuenta con 42.450 cafeteros cedulados.

Elecciones Cafeteras

En las pasadas elecciones cafeteras se registraron 20.781 votos, un incremento del 27% respecto a los resultados obtenidos en 2002. Igualmente, mientras en 2002 el 58% de los

votantes potenciales ejercieron su derecho al voto, en el 2006 esta cifra aumentó al 60%, lo cual incrementa la legitimidad de la institucionalidad cafetera.

Los resultados de la votación presentaron una renovación importante interior de los Comités Municipales. De los 1.224 miembros de los Comités Municipales 954 fueron renovados. También se renovaron en un 25% los delegados al Congreso Cafetero elegidos en el Tolima. Los Cuadro 7 y 8 presentan algunos resultados adicionales.

Fortalecimiento Institucional

Durante el año 2006 los extensionistas ingresaron a los cursos de capacitación mediante *e-learning*. En efecto, todos realizaron los

Cuadro 6. Comportamiento de la cedulación cafetera, 2002-2006

Concepto	2002	2003	2004	2005	Oct. 2006
Cafeteros cedulados a enero 1	34.321	35.719	36.609	37.534	39.036
Cafeteros cedulados durante la vigencia	1.398	890	925	1.502	3.414
Porcentaje de crecimiento de cedulados		-36	4	62	127
Cafeteros cedulados al final de la vigencia	35.719	36.609	37.534	39.036	42.450
Cafeteros en el Departamento	51.693	53.997	54.696	56.152	57.379
Porcentaje de cafeteros cedulados	69	68	69	70	74

Cuadro 7. Comparativo de listados, 2002 y 2006

Concepto	2002	2006	Variación %
Delegados al Congreso	11	10	-9
Comités Municipales	85	102	20
TOTAL	96	112	17

Cuadro 8. Renovación Candidatos

Concepto	Delegados Congreso	Comités Municipales
Candidatos postulados	20	1.224
Candidatos nuevos	5	954
% Renovación candidatos	25	78

correspondientes a informática básica e institucionalidad cafetera, mientras que los cursos de clima, fisiología, suelo, formulación de proyectos, comunicación y extensión los están realizando de acuerdo con el avance académico que presente cada uno de los técnicos.

Fortalecimiento Financiero

Participación en el Programa de Sostenibilidad Financiera

El Comité del Tolima fue seleccionado como uno de los Comités piloto para desarrollar el Progra-

ma de Sostenibilidad Financiera. En primer lugar se suministró la información requerida por el equipo del proyecto.

Se realizó una sesión de trabajo con la participación del personal del Área Financiera de la Oficina Central y del Consultor del Programa.

En esta sesión se analizó la información y se presentaron propuestas para mejorar la eficiencia en el manejo de los recursos. Éstas se implementaron finalizando el año, para su posterior evaluación en el año 2007.